

WOLONTARIAT WYSOKICH LOTÓW

# Pozyskiwanie funduszy na „małe” działania przyrodniczo-edukacyjne

Aleksandra Pępkowska-Król  
Warszawa, 9 grudnia 2018 r.




Projekt współfinansowany ze środków  
Programu Funduszu Inicjatyw Obywatelskich na lata 2014–2020





## Pieniądze leżą na ulicy...


Czy rzeczywiście wystarczy się po nie schylić?





## Pieniądze leżą na ulicy...

No nie, trzeba w ich zdobycie włożyć jednak trochę więcej wysiłku.





## Najważniejszy jest pomysł

### Pomysł...

...który odpowiada na rzeczywisty problem,

...który zostanie dostrzeżony przez grantodawców/darczyńców,

...którego wdrożenie przyczyni się do konkretnej zmiany.





## Najważniejszy jest pomysł

Pomysł... →

Cel główny projektu

Cel szczegółowy I

Cel szczegółowy II

Działanie I

Działanie II

Działanie III

Rezultat I

Rezultat II

Rezultat III

Rezultat IV

BUDŻET

Sposoby weryfikacji





## Cel projektu

Formułując cele projektu warto pamiętać o zasadzie:

**S.** specific (specyficzny)

**M.** measurable

**A.** (mierzalny)  
achievable (osiągalny)

**R.** relevant (istotny)

**T.** time-bound (określony w czasie)

**E.** exciting (ekscytujący)

**R.** recorder (zapisany i zauważony)

**W.** warty

**A.** ambitny

**R.** realistyczny

**T.** terminowy

**O.** opłacalny  
(istotny)





## Sponsor (konkurs)

Aby zrealizować projekt wymagający nakładów finansowych, musimy znaleźć sponsora, który może być zainteresowany finansowaniem naszego pomysłu.





## Wymogi formalne

Dobry pomysł i jego uzasadnienie to jednak nie wszystko!

Kluczowe w procesie aplikacji będzie:

- spełnienie wszystkich formalnych wymogów grantodawcy ,
- dostarczenie wszystkich wymaganych dokumentów – poprawnie uzupełnionego wniosku oraz załączników.

Nie wszystkie zaplanowane wydatki muszą zostać uznane za kwalifikowane.

Najczęściej o środki finansowe starać się mogą organizacje/instytucje posiadające osobowość prawną. Zdecydowanie rzadziej grantodawcy dopuszczają możliwość udziału w konkursach grup nieformalnych.







## Wniosek aplikacyjny

Samo określenie brzmi strasznie, przez co może się wydawać, że to coś przeraźliwie trudnego do wypełnienia.

Ale nic bardziej mylnego. Zwykle wypełnienie wniosku to prosta, czasami nawet czysto techniczna czynność, ale...





## Dokumentacja aplikacyjna

Często na zdobycie wymaganych **załączników** potrzebujemy czasu, dlatego nie można odłożyć etapu ich gromadzenia na sam koniec.

Zdobycie wszystkich dokumentów/podpisów w ostatniej chwili może okazać się niemożliwe.






## Musimy się naprawdę postarać!

Każdy załącznik ma znaczenie – tylko kompletny wniosek aplikacyjny może wziąć udział w konkursie, dlatego nie możemy zaniedbać żadnego z wymaganych przez grantodawcę elementów.

Nie warto rozpoczynać pracy nad wnioskiem, jeśli na końcu drogi okaże się, że brakuje nam jakiegoś istotnego załącznika, np. dokumentu, na którego zdobycie nie mamy już czasu.

SZKOLENIA – często instytucje organizujące konkursy oferują dla zainteresowanych pozyskiwaniem środków szkolenia. Warto wziąć udział w takim spotkaniu – dowiemy się na nim, jak prawidłowo przygotować wniosek, na jakie elementy wniosku zwracana jest szczególna uwaga, kogo pytać o wyjaśnienie wątpliwości itp.





## Zawsze pamiętajmy, że

Przystępujemy do pracy nad wnioskiem aplikacyjnym po to, żeby wygrać konkurs, czyli uzyskać finansowanie dla naszego pomysłu.

A wygrywając konkurs i podpisując umowę z grantodawcą, jesteśmy zobligowani do zrealizowania projektu.

Będziemy musieli wywiązać się z wszystkich wynikających z umowy (w tym z naszego wniosku aplikacyjnego ) zobowiązań. Stąd tak ważne jest to, by pomysł na projekt był realistyczny.






## Brawo!


Teraz nawet bardziej skomplikowane akrobacje są w naszym zasięgu.

Opanowaliśmy teorię,  
czas przystąpić do wykorzystania jej w praktyce.





# WARSZTAT





[O programie](#)   [Zasady](#)   [Złóż wniosek!](#)   [Kontakt](#)

---

Chcesz pomóc przyrodzie? Weź udział w programie grantowym „Zielony rządzi”, w którym **GreenCORPO** wesprze inicjatywy na rzecz **ochrony przyrody** i/lub **edukacji przyrodniczej** i przyzna granty **5 organizacjom** (lub grupom nieformalnym) o łącznej wysokości **50 000 złotych**.





[O programie](#)   [Zasady](#)   [Złóż wniosek!](#)   [Kontakt](#)

---

Program grantowy „Zielony rządzi” ma za zadanie wesprzeć organizacje pozarządowe oraz społeczników i grupy nieformalne w realizacji projektów na rzecz ochrony przyrody i edukacji przyrodniczej.

Aby zgłosić się do programu, zapoznaj się z zasadami konkursu, a następnie wypełnij formularz aplikacyjny dostępny na stronie **GreenCORPO**.







[O programie](#)   [Zasady](#)   [Złóż wniosek!](#)   [Kontakt](#)

---

Twój projekt powinien odpowiadać na rzeczywisty problem związany z ochroną przyrody. Może dotyczyć bezpośrednich działań na rzecz przyrody lub edukacji wybranej grupy społecznej.

Wnioskowana kwota na realizację działań projektowych nie może przekroczyć 10 000 zł. Wymagany tzw. wkład własny to 10% łącznego kosztu projektu. Praca wolontariuszy może stanowić wkład własny.

Na złożenie wniosku masz czas do **9 grudnia 2018 r.**





[O programie](#)

[Zasady](#)

[Złóż wniosek!](#)

[Kontakt](#)

**GENERATOR WNIOSKU**





**WNIOSEK O DFINANSOWANIE PROJEKTU**  
w ramach programu grantowego *Zielony rządzi*

**I. Informacje podstawowe**

Tytuł projektu (maks. 15 słów)

Dane wnioskodawcy  
(nazwa, adres, osoba do kontaktu)

Krótką charakterystyka wnioskodawcy  
(maks. 70 słów)

Streszczenie projektu (maks. 150 słów)

Termin realizacji projektu

Od	Do
----	----





**WNIOSEK O DFINANSOWANIE PROJEKTU**  
w ramach programu grantowego *Zielony rządzi*

**II. Szczegółowy opis projektu**

Cele projektu

Grupa docelowa (w przypadku działań edukacyjnych)

Opis czynników uzasadniających konieczność realizacji projektu (na jakie problemy związane z ochroną przyrody odpowiada projekt)

Opis oczekiwanych efektów i sposoby weryfikacji tych efektów

Lp	Oczekiwany efekt	Opis	Sposób weryfikacji
1.			

Szczegółowy opis planowanych działań

Nr	Nazwa działania	Opis działania	Data rozpoczęcia	Data zakończenia	Koszt
1.					

Łączny koszt realizacji projektu

Wolontariusze (opcjonalnie)

Jak wolontariusze będą zaangażowani w projekcie? Na jaką kwotę wyceniona została praca wolontariuszy (uzasadnij)

Szacunkowa liczba wolontariuszy, którzy będą zaangażowani w projekt







**WNIOSEK O DFINANSOWANIE PROJEKTU**  
w ramach programu grantowego *Zielony rządzi*

**III. Budżet projektu**

**Wydatki osobowe** (wynagrodzenia związane z realizacją projektu)

Lp	Kto	Działanie (nr)	Jednostka miary	Ile	Kwota (łącznie)
1.					
2.					
3.					

**Wydatki nieosobowe**

Materiały i sprzęt

Lp	Co	Działanie	Jednostka miary	Ile	Kwota (łącznie)
1.					
2.					
3.					

Usługi

Lp	Co	Działanie	Jednostka miary	Ile	Kwota (łącznie)
1.					
2.					
3.					

**IV. Załączniki**

- 1.
- 2.



# WOLONTARIAT WYSOKICH LOTÓW



Dziękuję za uwagę

**Ogólnopolskie Towarzystwo Ochrony Ptaków**

[aleksandra.krol@otop.org.pl](mailto:aleksandra.krol@otop.org.pl)



[www.otop.org.pl](http://www.otop.org.pl)



[www.facebook.com/OTOP.BirdlifePolska](https://www.facebook.com/OTOP.BirdlifePolska)